

جدول رقم (1) مؤشرات تداول الاسهم في سوق العراق للاوراق المالية لشهر حزيران 2024 Table No. (1) Trading Bulletin of June 2024

| Company name | عدد ايام التداول Trading days | القيمة المتداولة Traded Value | عدد الاسهم المتداولة Traded Volume | الصفقات No. of Trades | التغير % %Change | سعر الاغلاق السابق Previous Clo.Price | سعر الاغلاق Closing Price | معدل السعر الحالي Average Price | الادنى سعر Low Price | اعلى سعر High Price | سعر الافتتاح Opening Price | رمز الشركة Code | اسم الشركة |
|---------------------------------|----------------------------------|----------------------------------|---------------------------------------|--------------------------|---------------------|--|------------------------------|------------------------------------|-------------------------|------------------------|-------------------------------|--------------------|---------------------------|
| BANKS SECTOR | | | | | | | | | | | | | قطاع المصارف |
| Commercial Bank of Iraq | 12 | 106,378,466 | 127,006,385 | 110 | -9.09 | 0.880 | 0.800 | 0.840 | 0.800 | 0.880 | 0.880 | BCOI | المصرف التجاري |
| Bank of Baghdad | 15 | 4,081,235,387 | 1,324,731,082 | 1,219 | -0.32 | 3.080 | 3.070 | 3.080 | 2.910 | 3.250 | 3.060 | BBOB | مصرف بغداد |
| Iraqi Islamic Bank | 15 | 304,248,810 | 282,641,398 | 333 | 0.00 | 1.070 | 1.070 | 1.080 | 1.050 | 1.140 | 1.070 | BIIB | المصرف العراقي الاسلامي |
| Iraqi Middle East Bank | 12 | 52,211,900 | 484,088,679 | 116 | -9.09 | 0.110 | 0.100 | 0.110 | 0.100 | 0.120 | 0.110 | BIME | مصرف الشرق الاوسط |
| Investment Bank of Iraq | 14 | 58,618,699 | 157,808,337 | 123 | -7.89 | 0.380 | 0.350 | 0.370 | 0.350 | 0.390 | 0.390 | BIBI | مصرف الاستثمار العراقي |
| National Bank of Iraq | 15 | 961,489,998 | 345,602,395 | 510 | -2.49 | 2.810 | 2.740 | 2.780 | 2.680 | 2.860 | 2.810 | BNOI | المصرف الاهلي العراقي |
| Sumer Commerical Bank | 12 | 85,445,167 | 878,901,666 | 44 | -10.00 | 0.100 | 0.090 | 0.100 | 0.090 | 0.110 | 0.100 | BSUC | مصرف سومر التجاري |
| Economy Bank | 13 | 630,304,693 | 2,406,655,655 | 427 | -4.00 | 0.250 | 0.240 | 0.260 | 0.230 | 0.290 | 0.260 | BEFI | مصرف الاقتصاد |
| Gulf Commercial Bank | 7 | 1,258,772,798 | 3,651,216,063 | 822 | -21.95 | 0.410 | 0.320 | 0.350 | 0.300 | 0.410 | 0.410 | BGUC | مصرف الخليج التجاري |
| Mosul Bank | 15 | 268,376,615 | 1,356,814,521 | 288 | 5.26 | 0.190 | 0.200 | 0.200 | 0.190 | 0.210 | 0.190 | BMFI | مصرف الموصل للاستثمار |
| Union Bank of Iraq | 2 | 13,794 | 62,698 | 2 | 0.00 | 0.220 | 0.220 | 0.220 | 0.220 | 0.220 | 0.220 | BUOI | مصرف الاتحاد العراقي |
| Kurdistan International Bank | 3 | 42,654,695 | 42,971,883 | 12 | 11.11 | 0.900 | 1.000 | 0.990 | 0.900 | 1.000 | 0.900 | BKUI | مصرف كوردستان |
| Mansour Bank | 15 | 2,044,369,053 | 1,542,099,418 | 619 | -0.76 | 1.320 | 1.310 | 1.330 | 1.270 | 1.360 | 1.310 | BMNS | مصرف المنصور |
| United Bank For Investment | 10 | 17,159,651 | 200,847,907 | 27 | 0.00 | 0.080 | 0.080 | 0.090 | 0.080 | 0.090 | 0.080 | BUND | المصرف المتحد للاستثمار |
| Elaf Islamic Bank | 3 | 26,786 | 64,775 | 4 | -6.38 | 0.470 | 0.440 | 0.410 | 0.400 | 0.440 | 0.400 | BELF | مصرف ايلاف |
| Al-Tife Islamic Bank | 5 | 3,733,371 | 5,456,204 | 8 | -1.43 | 0.700 | 0.690 | 0.680 | 0.680 | 0.750 | 0.680 | BTIB | مصرف الطيف الاسلامي |
| Credit Bank Of Iraq | 10 | 26,985,571 | 29,412,100 | 48 | -3.19 | 0.940 | 0.910 | 0.910 | 0.900 | 0.950 | 0.950 | BROI | مصرف الائتمان العراقي |
| Trans Iraq Bank Investment | 1 | 740 | 1,000 | 1 | 0.00 | 0.740 | 0.740 | 0.740 | 0.740 | 0.740 | 0.740 | BTRI | مصرف عبر العراق للاستثمار |
| Al Attaa Islamic Bank | 10 | 44,859,149 | 311,986,269 | 53 | -13.33 | 0.150 | 0.130 | 0.130 | 0.130 | 0.150 | 0.150 | BLAD | مصرف العطاء الاسلامي |
| International Islamic Bank | 14 | 530,425,731 | 1,573,422,531 | 56 | -7.69 | 0.390 | 0.360 | 0.360 | 0.310 | 0.400 | 0.390 | BINT | المصرف الدولي الاسلامي |
| Region Trade Bank | 2 | 489,962,600 | 489,962,600 | 17 | 20.48 | 0.830 | 1.000 | 1.000 | 1.000 | 1.000 | 1.000 | BRTB | مصرف الاقليم التجاري |
| Al Mustashar Bank | 3 | 16,970,164,609 | 16,970,164,609 | 3 | 0.00 | 1.000 | 1.000 | 1.000 | 1.000 | 1.000 | 1.000 | BMUI | مصرف المستشار الإسلامي |
| Babylon Bank | 9 | 17,484,077 | 244,591,357 | 127 | -12.50 | 0.080 | 0.070 | 0.070 | 0.070 | 0.090 | 0.090 | BBAY | مصرف بابل |
| TOTAL | 15 | 27,994,922,362 | 32,426,509,532 | 4969 | | | | | | | | | مجموع قطاع المصارف |
| TELECOMMUNICATION SECTOR | | | | | | | | | | | | | قطاع الاتصالات |
| Asia Cell Telecommunication | 14 | 1,939,109,685 | 211,907,779 | 1,079 | -1.28 | 9.350 | 9.230 | 9.150 | 9.000 | 9.410 | 9.400 | TASC | اسيا سيل للاتصالات |
| Al-Khatem Telecoms | 2 | 2,117,583 | 784,290 | 3 | 0.00 | 2.700 | 2.700 | 2.700 | 2.700 | 2.700 | 2.700 | TZNI | الخاتم للاتصالات |
| TOTAL | 15 | 1,941,227,268 | 212,692,069 | 1082 | | | | | | | | | مجموع قطاع الاتصالات |

جدول رقم (1) مؤشرات تداول الاسهم في سوق العراق للاوراق المالية لشهر حزيران 2024 Table No. (1) Trading Bulletin of June 2024

| Company name | عدد ايام التداول Trading days | القيمة المتداولة Traded Value | عدد الاسهم المتداولة Traded Volume | الصفقات No. of Trades | التغير % %Change | سعر الاغلاق السابق Previous Clo.Price | سعر الاغلاق Closing Price | معدل السعر الحالي Average Price | اننى سعر Low Price | اعلى سعر High Price | سعر الافتتاح Opening Price | رمز الشركة Code | اسم الشركة |
|---------------------------------------|----------------------------------|----------------------------------|---------------------------------------|--------------------------|---------------------|--|------------------------------|------------------------------------|-----------------------|------------------------|-------------------------------|--------------------|---------------------------------|
| INSURANCE SECTOR | | | | | | | | | | | | | قطاع التأمين |
| Al-Ameen for Insurance | 5 | 4,447,076 | 6,841,656 | 13 | 8.33 | 0.600 | 0.650 | 0.650 | 0.650 | 0.650 | 0.650 | NAME | الامين للتأمين |
| Dar Al-Salam for Insurance | 2 | 593,553 | 645,896 | 3 | -10.71 | 0.840 | 0.750 | 0.920 | 0.750 | 0.960 | 0.840 | NDSA | دار السلام للتأمين |
| Gulf Insurance | 4 | 2,589,000 | 6,125,000 | 9 | 5.00 | 0.400 | 0.420 | 0.420 | 0.400 | 0.440 | 0.400 | NGIR | الخليج للتأمين |
| AHliya For Insurance | 2 | 23,440 | 75,612 | 2 | -6.06 | 0.330 | 0.310 | 0.310 | 0.310 | 0.310 | 0.310 | NAHF | الاهلية للتأمين |
| Al-Hamraa for Insurance | 1 | 1,800 | 2,000 | 1 | -5.26 | 0.950 | 0.900 | 0.900 | 0.900 | 0.900 | 0.900 | NHAM | الحمراء للتأمين |
| TOTAL | 7 | 7,654,869 | 13,690,164 | 28 | | | | | | | | | مجموع قطاع التأمين |
| INVESTMENT SECTOR | | | | | | | | | | | | | قطاع الاستثمار |
| Al-Ameen for Financial Investment | 3 | 88,003 | 88,003 | 6 | 0.00 | 1.000 | 1.000 | 1.000 | 1.000 | 1.000 | 1.000 | VAMF | الامين للاستثمار المالي |
| AL-Wiaam for Financial Investment | 2 | 294,770 | 842,199 | 6 | 0.00 | 0.350 | 0.350 | 0.350 | 0.350 | 0.350 | 0.350 | VWIF | الونام للاستثمار المالي |
| Al-Zawraa for Financial Investment | 1 | 4,868 | 27,045 | 1 | 0.00 | 0.180 | 0.180 | 0.180 | 0.180 | 0.180 | 0.180 | VZAF | الزوراء للاستثمار المالي |
| TOTAL | 7 | 387,641 | 957,247 | 13 | | | | | | | | | مجموع قطاع الاستثمار |
| SERVICE SECTOR | | | | | | | | | | | | | قطاع الخدمات |
| Kharkh Tour Amuzement City | 8 | 42,671,825 | 9,798,822 | 41 | -4.44 | 4.500 | 4.300 | 4.360 | 4.000 | 4.790 | 4.500 | SKTA | العباب الكرخ السياحية |
| Al-Mosul for funfairs | 4 | 373,610 | 43,359 | 5 | -1.15 | 8.700 | 8.600 | 8.620 | 8.500 | 8.900 | 8.500 | SMOF | الموصل لمدن الالعاب |
| Mamoura Realestate | 11 | 43,220,812 | 6,559,590 | 63 | -2.17 | 6.900 | 6.750 | 6.590 | 6.000 | 6.900 | 6.850 | SMRI | المعمورة العقارية |
| AL-Nukhba for Construction | 3 | 4,915,825 | 7,562,808 | 23 | -7.14 | 0.700 | 0.650 | 0.650 | 0.650 | 0.650 | 0.650 | SNUC | النخبة للمقاولات العامة |
| Iraq Baghdad For General | 15 | 205,524,770 | 5,161,162 | 135 | 9.80 | 38.250 | 42.000 | 39.820 | 38.000 | 43.000 | 38.250 | SBPT | بغداد العراق للنقل العام |
| Rehab Karbala company | 2 | 14,400 | 18,000 | 3 | 0.00 | 0.800 | 0.800 | 0.800 | 0.800 | 0.800 | 0.800 | HKAR | رحاب كربلاء |
| Al-Ameen Estate Investment | 12 | 42,756,387 | 17,251,303 | 85 | -3.92 | 2.550 | 2.450 | 2.450 | 2.350 | 2.590 | 2.500 | SAEI | الامين للاستثمارات العقارية |
| Iraqi for General Transportation | 6 | 165,741,615 | 174,308,410 | 17 | 0.00 | 0.950 | 0.950 | 0.950 | 0.910 | 0.990 | 0.950 | SIGT | نقل المنتجات النفطية |
| AL-Badia for General Trans | 8 | 2,348,964 | 3,914,940 | 9 | 0.00 | 0.600 | 0.600 | 0.600 | 0.600 | 0.600 | 0.600 | SBAG | البادية للنقل العام |
| TOTAL | 15 | 507,568,208 | 224,618,394 | 381 | | | | | | | | | مجموع قطاع الخدمات |
| INDUSTRY SECTOR | | | | | | | | | | | | | قطاع الصناعة |
| Al-Mansour Pharmaceuticals Industries | 14 | 80,907,011 | 43,817,902 | 117 | -2.66 | 1.880 | 1.830 | 1.850 | 1.830 | 1.880 | 1.880 | IMAP | المنصور للصناعات الدوائية |
| Modern Sewing | 8 | 5,772,535 | 609,492 | 21 | -10.49 | 10.490 | 9.390 | 9.470 | 9.390 | 9.800 | 9.800 | IMOS | الخيطة الحديثة |
| Iraqi For Tufted Carpets | 13 | 104,961,903 | 6,717,382 | 80 | 5.59 | 15.200 | 16.050 | 15.630 | 15.250 | 16.500 | 15.750 | IITC | العراقية للسجاد والمفروشات |
| Baghdad Soft Drinks | 15 | 749,214,395 | 181,623,434 | 450 | -4.48 | 4.240 | 4.050 | 4.130 | 4.000 | 4.240 | 4.240 | IBSD | بغداد للمشروبات الغازية |
| Iraqi Date Processing and Marketing | 9 | 44,407,270 | 27,604,648 | 24 | -4.94 | 1.620 | 1.540 | 1.610 | 1.540 | 1.620 | 1.620 | IIDP | العراقية لتصنيع التمور |
| National Chemical &Plastic Industries | 8 | 11,641,720 | 6,480,740 | 36 | -3.24 | 1.850 | 1.790 | 1.800 | 1.790 | 1.850 | 1.850 | INCP | الصناعات الكيماوية والبلاستيكية |
| AL- Kindi of Veterinary Vaccines | 8 | 265,184,942 | 163,656,401 | 34 | 3.09 | 1.620 | 1.670 | 1.620 | 1.600 | 1.670 | 1.620 | IKLV | الكندي للقاحات البيطرية |
| Iraqi Engineering Works | 3 | 1,189,487 | 308,456 | 4 | 3.90 | 3.850 | 4.000 | 3.860 | 3.850 | 4.000 | 3.850 | IIEW | العراقية للاعمال الهندسية |
| Al -Khazer Construction Materials | 7 | 575,967 | 265,852 | 9 | -16.00 | 2.500 | 2.100 | 2.170 | 2.100 | 2.250 | 2.250 | IKHC | الخازر لانتاج المواد الانشائية |
| Metallic Industries and Bicycles | 9 | 204,346,893 | 102,102,390 | 36 | 5.26 | 1.900 | 2.000 | 2.000 | 1.900 | 2.080 | 1.900 | IMIB | الصناعات المعدنية والدراجات |
| Ready Made Clothes | 12 | 62,621,110 | 16,785,109 | 112 | 19.94 | 3.310 | 3.970 | 3.730 | 3.310 | 3.970 | 3.310 | IRMC | انتاج الالبسة الجاهزة |

جدول رقم (2) مؤشرات تداول الاسهم المشتراة من غير العراقيين في سوق العراق للاوراق المالية لشهر حزيران 2024
Table No. (2) Non-Iraqi (Purchase) of June 2024

| Company Names | القيمة المتداولة Traded Value | عدد الاسهم المتداولة Traded Volume | الصفقات No.of Trads | رمز الشركة Code | اسم الشركة |
|---------------------------------------|----------------------------------|---------------------------------------|---------------------------|-----------------------|-----------------------------|
| Banks Sector | قطاع المصارف | | | | |
| Bank Of Baghdad | 402,583,171 | 129,450,000 | 66 | BBOB | مصرف بغداد |
| Iraqi Islamic Bank | 235,200 | 210,000 | 1 | BIIB | المصرف العراقي الاسلامي |
| Iraqi Middle East Investment Bank | 288,871 | 2,407,258 | 8 | BIME | مصرف الشرق الاوسط للاستثمار |
| National Bank Of Iraq | 7,743,500 | 2,750,000 | 5 | BNOI | المصرف الاهلي العراقي |
| Al-Mansour Bank | 92,800 | 70,000 | 3 | BMNS | مصرف المنصور |
| International Islamic Bank | 148,000 | 400,000 | 4 | BINT | مصرف الدولي الاسلامي |
| Total Bank sector | 411,091,542 | 135,287,258 | 87 | مجموع قطاع المصارف | |
| Telecommunication Sector | قطاع الاتصالات | | | | |
| Asia cell | 74,086,840 | 8,010,500 | 40 | TASC | اسيا سيل للاتصالات |
| Total Telecommunication sector | 74,086,840 | 8,010,500 | 40 | مجموع قطاع الاتصالات | |
| Grand Total | 485,178,382 | 143,297,758 | 127 | المجموع الكلي | |

جدول رقم (3) مؤشرات تداول الاسهم المباعة لغير العراقيين في سوق العراق للاوراق المالية لشهر حزيران 2024

Table No. (3) Non-Iraqi (Sales) June 2024

| Company Names | القيمة المتداولة Traded Value | عدد الاسهم المتداولة Traded Volume | الصفقات No.of Trads | رمز الشركة Code | اسم الشركة |
|---------------------------------------|----------------------------------|---------------------------------------|---------------------------|-----------------------|-----------------------------|
| Banks Sector | قطاع المصارف | | | | |
| Bank Of Baghdad | 1,167,671,520 | 378,898,320 | 243 | BBOB | مصرف بغداد |
| Iraqi Islamic Bank | 1,070,000 | 1,000,000 | 1 | BIIB | المصرف العراقي الاسلامي |
| Iraqi Middle East Investment Bank | 100,000 | 1,000,000 | 1 | BIME | مصرف الشرق الاوسط للاستثمار |
| National Bank Of Iraq | 60,285,031 | 21,505,407 | 14 | BNOI | المصرف الاهلي العراقي |
| Al-Mansour Bank | 13,200,000 | 10,000,000 | 9 | BMNS | مصرف المنصور |
| United Bank | 85,307 | 1,066,338 | 1 | BUND | مصرف المتحد |
| Total Bank sector | 1,242,411,858 | 413,470,065 | 269 | مجموع قطاع المصارف | |
| Insurance Sector | قطاع التأمين | | | | |
| Gulf Insurance and Reinsurance | 240,000 | 600,000 | 1 | NGIR | الخليج للتأمين |
| Total Insurance sector | 240,000 | 600,000 | 1 | مجموع قطاع التأمين | |
| Telecommunication Sector | قطاع الاتصالات | | | | |
| Asia cell | 36,004,439 | 3,992,118 | 10 | TASC | اسيا سيل للاتصالات |
| Total Telecommunication sector | 36,004,439 | 3,992,118 | 10 | مجموع قطاع الاتصالات | |
| Grand Total | 1,278,656,297 | 418,062,183 | 280 | المجموع الكلي | |

جدول رقم (4) الشركات التي لم يجر التداول على أسهمها خلال شهر حزيران 2024

Table No.(4) Non Traded Companies June 2024

| COMPANY NAMES | سعر الاغلاق Closing Price | معدل السعر السابق Previous Average Price | رمز الشركة Code | اسم الشركة | ت |
|--|---------------------------------|--|-----------------------|---------------------------------|----|
| Banking Sector | | | | قطاع المصارف | |
| Al-Qurtas Isiamic Bank | 1.000 | 1.000 | BQUR | مصرف القرطاس الاسلامي | 1 |
| Al Janoob Islamic Bank Investment | 1.000 | 1.000 | BWOR | المصرف العالم الاسلامي | 2 |
| Al-Mashreq Al-Arabi Islamic Bank | — | — | BAMS | مصرف المشرق العربي | 3 |
| Al Anssari Islamic Bank | 1.000 | 1.000 | BANS | مصرف الانصاري الاسلامي | 4 |
| Al Arabiya Islamic Bank | 1.000 | 1.000 | BAAI | مصرف العربية الاسلامي | 5 |
| Cihan Bank for Islamic | 2.200 | 2.200 | BCIH | مصرف جيهان الاسلامي | 6 |
| Al Janoob Islamic Bank Investment | 1.000 | 1.000 | BJAB | مصرف الجنوب الاسلامي | 7 |
| Ameen al-Iraq Bank For islamic bank | 1.000 | 1.000 | BAME | مصرف امين العراق | 8 |
| Al- Qabidh Isiamic Bank | 0.240 | 0.240 | BQAB | مصرف القابض الاسلامي | 9 |
| International Islamic Bank | 1.000 | 1.000 | BIDB | مصرف التنمية | 10 |
| Zain Al-Iraq Isiamic Bank | 0.340 | 0.340 | BZII | مصرف زين العراق الاسلامي | 11 |
| Iraq Noor Islamic Bank | 1.050 | 1.050 | BINI | مصرف نور العراق | 12 |
| Asia Al Iraq Islamic Bank for Investment | 0.900 | 0.900 | BAIB | مصرف آسيا العراق | 13 |
| Erbil Investment & FinanceBank | 0.110 | 0.110 | BERI | مصرف اربيل | 14 |
| Trust International Islamlc Bank | 0.750 | 0.750 | BTRU | مصرف الثقة الدولي الإسلامي | 15 |
| Ashur International Bank | 0.290 | 0.300 | BASH | مصرف اشور | 16 |
| National Islamic Bank | 0.620 | 0.620 | BNAI | المصرف الوطني الاسلامي | 17 |
| Investment Sector | | | | قطاع الاستثمار المالي | |
| Bain Al-Nahrain Financial Investment | 0.900 | 0.900 | VMES | بين النهرين للاستثمارات المالية | 18 |
| Alkhair for financial Investment | 0.200 | 0.200 | VKHF | الخير للاستثمار المالي | 19 |
| AL- Batek Investment | 0.380 | 0.380 | VBAT | الباتك للاستثمارات المالية | 20 |
| Service Sector | | | | قطاع الخدمات | |
| Ibdaa Al sharq Al Awsat general | 1.000 | 1.000 | SIBD | ابداع شرق الاوسط | 21 |
| Iraqi Land Transport | 1.990 | 2.020 | SILT | العراقية للنقل البري | 22 |
| Industry Sector | | | | قطاع الصناعة | |
| Modern chemical industries | 100.000 | 100.000 | IMCI | الصناعات الكيماوية العصرية | 23 |
| Tourism&Hotels Sector | | | | قطاع الفنادق والسياحة | |
| Tourist Village of Mosul dam | 11.000 | 11.000 | HTVM | المدينة السياحية لسد الموصل | 24 |
| Agriculture Sector | | | | قطاع الزراعة | |
| AL -Rebass for Poultry & Feed | — | — | AREB | الريباس للدواجن والاعلاف | 25 |
| Babil animal &vegetable production | — | — | ABAP | بابل للإنتاج الحيواني والنباتي | 26 |
| Al-Ahlyia for Agricultural Production | 0.900 | 0.900 | AAHP | الاهلية للإنتاج الزراعي | 27 |

جدول رقم (5) الشركات الموقوفة عن التداول بقرارات من هيئة الأوراق المالية

Table No.(5) Suspend Companies of 2024

| ت | اسم الشركة | تاريخ الايقاف | سبب الايقاف والملاحظات |
|---|-----------------------------|---------------|--|
| 1 | مصرف الراجح الاسلامي (BRAJ) | 2021/09/19 | إستناداً إلى كتاب هيئة الأوراق المالية المرقم 2146/7 في 2021/11/11 بالاشارة إلى كتاب البنك المركزي العراقي المرقم 2857/16 في 2021/11/8 واستمرار الإيقاف إستناداً إلى كتاب هيئة الأوراق المالية المرقم 2751/10 في 2022/12/8، واستمرار الإيقاف إستناداً إلى كتاب هيئة الأوراق المالية المرقم 1905/10 في 2023/9/3 لعد تقديم البيانات المالية الختامية لعام 2022. سعر الاغلاق (1.000) دينار. |
| 2 | مصرف الشمال (BNOR) | 2022/10/31 | إستناداً إلى كتاب هيئة الأوراق المالية المرقم 2385/10 في 2022/10/30 وكتاب البنك المركزي المرقم 26584/2/9 في 2022/10/20، واستمرار الإيقاف إستناداً إلى كتاب هيئة الأوراق المالية المرقم 1905/10 في 2023/9/3 لعد تقديم البيانات المالية الختامية لعام 2022. المصرف تحت وصاية البنك المركزي العراقي إستناداً لاحكام المادة (59/د) من قانون المصارف رقم 94 لسنة 2004 |

جدول رقم (6) مؤشرات التداول في سوق العراق للاوراق المالية لشهر حزيران 2024

Table No. (6) Trading Indices of June 2024

| مؤشر السوق | مؤشر السوق | الشركات المدرجة | الشركات المتداولة | الاهمية النسبية % | الصفقات | الاهمية النسبية % | القيمة المتداولة | الاهمية النسبية % | عدد الاسهم المتداولة | الجلسات |
|------------|------------|-----------------|-------------------|-------------------|---------------|-------------------|------------------|-------------------|----------------------|------------------------------------|
| ISX15 | ISX60 | Listed Co. | Traded Co. | Change % | No. of Trades | Change % | Traded Value | Change % | Traded Volume | Sessions |
| 1018.61 | 904.150 | 103 | 38 | 8.63 | 776 | 2.61 | 892,880,153 | 5.89 | 2,011,844,718 | 02/06/2024 |
| 1020.46 | 900.890 | 103 | 40 | 6.34 | 570 | 2.19 | 748,389,642 | 2.78 | 949,875,907 | 03/06/2024 |
| 997.28 | 885.900 | 103 | 39 | 8.97 | 807 | 4.59 | 1,568,671,646 | 2.36 | 804,710,163 | 04/06/2024 |
| 1004.03 | 894.790 | 103 | 38 | 8.14 | 732 | 4.64 | 1,587,056,781 | 3.43 | 1,170,716,180 | 05/06/2024 |
| 1004.73 | 895.620 | 103 | 44 | 7.19 | 647 | 3.71 | 1,269,653,848 | 2.22 | 759,420,368 | 06/06/2024 |
| 1005.47 | 895.400 | 103 | 40 | 5.37 | 483 | 2.76 | 943,453,974 | 1.25 | 428,695,805 | 09/06/2024 |
| 1009.73 | 890.590 | 103 | 42 | 5.68 | 511 | 2.91 | 994,674,095 | 4.61 | 1,574,864,941 | 10/06/2024 |
| 1011.67 | 893.210 | 103 | 38 | 4.93 | 443 | 19.81 | 6,778,485,246 | 19.21 | 6,560,795,333 | 11/06/2024 |
| 1009.70 | 902.540 | 103 | 51 | 8.58 | 772 | 26.32 | 9,003,179,902 | 25.32 | 8,650,608,216 | 12/06/2024 |
| 1009.85 | 901.250 | 103 | 45 | 6.22 | 559 | 15.21 | 5,203,213,694 | 15.63 | 5,339,520,631 | 13/06/2024 |
| 1009.11 | 903.100 | 103 | 31 | 4.65 | 418 | 1.77 | 604,878,357 | 2.50 | 853,080,649 | 23/06/2024 |
| 1010.01 | 895.480 | 103 | 36 | 6.56 | 590 | 4.39 | 1,500,417,982 | 5.22 | 1,782,041,955 | 24/06/2024 |
| 1008.84 | 894.950 | 103 | 35 | 4.81 | 433 | 1.99 | 679,932,637 | 2.81 | 960,034,547 | 26/06/2024 |
| 1007.41 | 889.710 | 103 | 40 | 7.30 | 657 | 3.63 | 1,240,551,108 | 4.16 | 1,422,385,302 | 27/06/2024 |
| 1005.49 | 882.030 | 103 | 40 | 6.63 | 596 | 3.49 | 1,195,081,435 | 2.61 | 890,619,803 | 30/06/2024 |
| 1,005.490 | 882.030 | 103 | 74 | 100 | 8,994 | 100 | 34,210,520,498 | 100 | 34,159,214,518 | المجموع الحالي Total This Month |
| 1018.05 | 907.530 | 103 | 71 | 100 | 14333 | 100 | 41,603,870,267 | 100 | 37,612,659,382 | المجموع السابق Total Last Month |
| -1.23 | -2.81 | — | 4.23 | — | -37.25 | — | -17.77 | — | -9.18 | التغير % Change% |
| — | — | — | 7 | — | 127 | — | 485,178,382 | — | 143,297,758 | غير العراقيين شراء |
| — | — | — | — | — | 1.41 | — | 1.42 | — | 0.42 | النسبة من الكلي |
| — | — | — | 8 | — | 280 | — | 1,278,656,297 | — | 418,062,183 | غير العراقيين بيعا |
| — | — | — | — | — | 3.11 | — | 3.74 | — | 1.22 | النسبة من الكلي |

جدول رقم (7) مؤشرات التداول لغير العراقيين (المشتراة) في سوق العراق للاوراق المالية لشهر حزيران 2024

Table No. (7) Trading Indices for Non-Iraqi (Purchase) of June 2024

| الشركات المتداولة | الاهمية النسبية % | الصفقات | الاهمية النسبية % | القيمة المتداولة | الاهمية النسبية % | عددا لاسهم المتداولة | الجلسات |
|-------------------|-------------------|---------------|-------------------|------------------|-------------------|----------------------|------------------------------------|
| Traded Co. | Change % | No. of Trades | Change % | Traded Value | Change % | Traded Volume | Sessions |
| 0 | 0.00 | 0 | 0.00 | 0 | 0.00 | 0 | 02/06/2024 |
| 2 | 5.51 | 7 | 2.59 | 12,561,200 | 2.89 | 4,140,000 | 03/06/2024 |
| 0 | 0.00 | 0 | 0.00 | 0 | 0.00 | 0 | 04/06/2024 |
| 2 | 4.72 | 6 | 5.12 | 24,833,000 | 5.72 | 8,200,000 | 05/06/2024 |
| 3 | 14.17 | 18 | 4.31 | 20,908,371 | 6.46 | 9,257,258 | 06/06/2024 |
| 1 | 1.57 | 2 | 3.14 | 15,250,000 | 3.49 | 5,000,000 | 09/06/2024 |
| 3 | 5.51 | 7 | 7.32 | 35,531,500 | 8.20 | 11,750,000 | 10/06/2024 |
| 3 | 4.72 | 6 | 8.90 | 43,172,600 | 9.86 | 14,130,000 | 11/06/2024 |
| 0 | 0.00 | 0 | 0.00 | 0 | 0.00 | 0 | 12/06/2024 |
| 3 | 13.39 | 17 | 19.60 | 95,106,625 | 20.66 | 29,610,500 | 13/06/2024 |
| 3 | 7.87 | 10 | 5.31 | 25,780,200 | 3.29 | 4,710,000 | 23/06/2024 |
| 0 | 0.00 | 0 | 0.00 | 0 | 0.00 | 0 | 24/06/2024 |
| 1 | 7.09 | 9 | 3.81 | 18,500,000 | 1.40 | 2,000,000 | 26/06/2024 |
| 2 | 30.71 | 39 | 31.06 | 150,684,886 | 28.26 | 40,500,000 | 27/06/2024 |
| 1 | 4.72 | 6 | 8.83 | 42,850,000 | 9.77 | 14,000,000 | 30/06/2024 |
| 7 | 100 | 127 | 100 | 485,178,382 | 100 | 143,297,758 | المجموع الحالي Total This Month |
| 10 | 100 | 221 | 100 | 4,316,757,071 | 100 | 2,575,369,632 | المجموع السابق Total Last Month |
| -30.00 | — | -43 | — | -88.76 | — | -94.44 | التغيير (%) Change(%) |

جدول رقم (8) مؤشرات التداول من غير العراقيين (المباعة) في سوق العراق للاوراق المالية لشهر حزيران 2024

Table No.(8) Trading Indices of Non-Iraqi (Sales) of June 2024

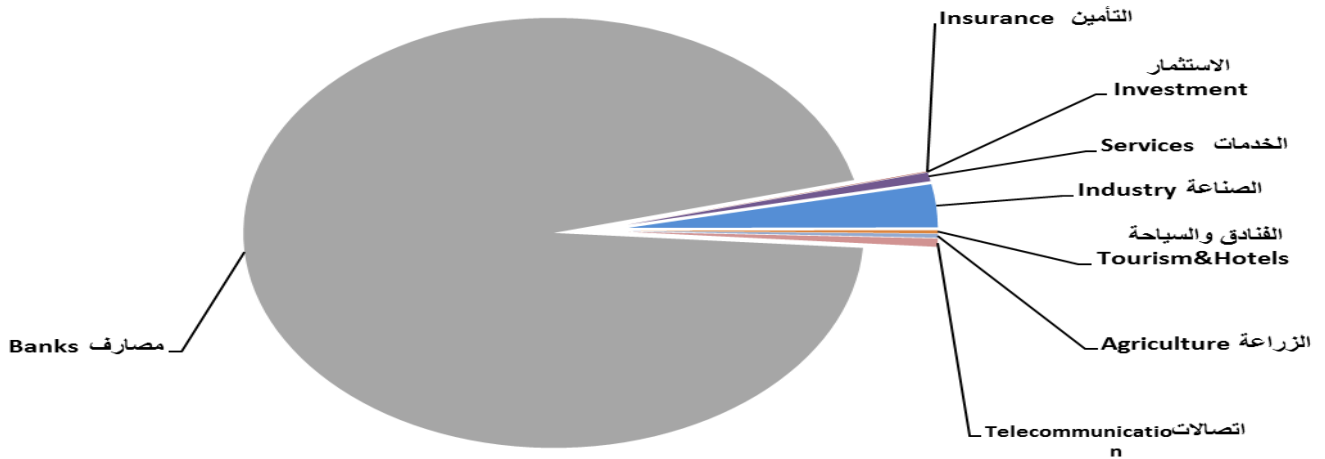
| الشركات المتداولة Co.Traded | الاهمية النسبية % Change % | الصفقات No.of Trans | الاهمية النسبية % Change % | القيمة المتداولة Traded Value | الاهمية النسبية % Change % | عدد الاسهم المتداولة Traded Volume | الجلسات Sessions |
|--------------------------------|-------------------------------|------------------------|-------------------------------|----------------------------------|-------------------------------|---------------------------------------|------------------------------------|
| 2 | 1.79 | 5 | 1.33 | 17,060,000 | 2.15 | 9,000,000 | 02/06/2024 |
| 5 | 6.07 | 17 | 3.61 | 46,175,307 | 4.70 | 19,666,338 | 03/06/2024 |
| 2 | 6.79 | 19 | 3.96 | 50,634,439 | 2.15 | 8,992,118 | 04/06/2024 |
| 1 | 5.00 | 14 | 5.75 | 73,532,666 | 5.83 | 24,384,222 | 05/06/2024 |
| 1 | 6.07 | 17 | 5.70 | 72,940,000 | 5.74 | 24,000,000 | 06/06/2024 |
| 1 | 12.50 | 35 | 12.06 | 154,160,000 | 12.20 | 51,000,000 | 09/06/2024 |
| 1 | 3.93 | 11 | 5.48 | 70,120,000 | 5.50 | 23,000,000 | 10/06/2024 |
| 2 | 10.36 | 29 | 12.74 | 162,960,000 | 12.92 | 54,000,000 | 11/06/2024 |
| 2 | 6.43 | 18 | 11.83 | 151,240,000 | 11.48 | 48,000,000 | 12/06/2024 |
| 2 | 3.21 | 9 | 5.01 | 64,110,000 | 5.02 | 21,000,000 | 13/06/2024 |
| 2 | 4.64 | 13 | 2.83 | 36,178,208 | 2.87 | 11,983,089 | 23/06/2024 |
| 1 | 1.43 | 4 | 2.11 | 27,024,832 | 2.04 | 8,514,098 | 24/06/2024 |
| 2 | 6.07 | 17 | 6.69 | 85,544,470 | 6.58 | 27,522,318 | 26/06/2024 |
| 1 | 10.00 | 28 | 9.61 | 122,930,228 | 9.57 | 40,000,000 | 27/06/2024 |
| 1 | 15.71 | 44 | 11.27 | 144,046,147 | 11.24 | 47,000,000 | 30/06/2024 |
| 8 | 100 | 280 | 100 | 1,278,656,297 | 100 | 418,062,183 | المجموع الحالي Total This Month |
| 8 | 100 | 928 | 100 | 4,487,437,658 | 100 | 1,768,486,554 | المجموع السابق Total Last Month |
| 0.00 | — | -69.83 | — | -71.51 | — | -76.36 | التغيير (%) Change(%) |

جدول رقم (9) مؤشرات التداول القطاعية في سوق العراق للاوراق المالية لشهر حزيران 2024

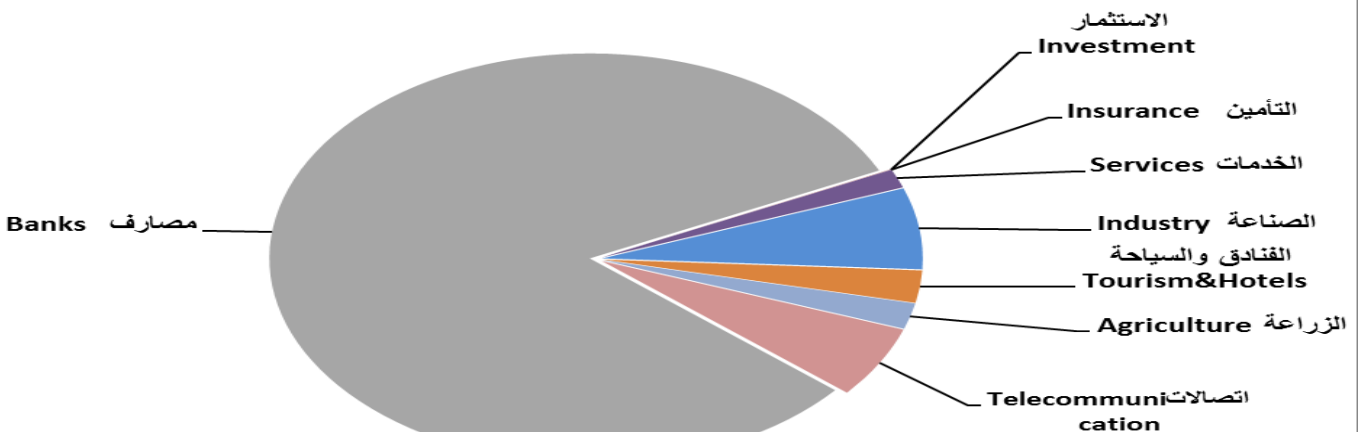
Table No. (9) Trading indices by Sector of June 2024

| الشركات المدرجة Lisred Co | الشركات المتداولة Traded Co | الاهمية النسبية (%) | الصفقات No. of Trades | الاهمية النسبية (%) | القيمة المتداولة Traded Value | الاهمية النسبية (%) | عدد الاسهم المتداولة Traded Volume | القطاع SECTOR |
|------------------------------|--------------------------------|---------------------|--------------------------|---------------------|----------------------------------|---------------------|---------------------------------------|------------------------------------|
| 42 | 23 | 55.25 | 4969 | 81.83 | 27,994,922,362 | 94.93 | 32,426,509,532 | المصارف Banks |
| 2 | 2 | 12.03 | 1082 | 5.67 | 1,941,227,268 | 0.62 | 212,692,069 | الاتصالات Telecommunication |
| 5 | 5 | 0.31 | 28 | 0.02 | 7,654,869 | 0.04 | 13,690,164 | التأمين Insurance |
| 6 | 3 | 0.14 | 13 | 0.00 | 387,641 | 0.00 | 957,247 | الاستثمار Investment |
| 11 | 9 | 4.24 | 381 | 1.48 | 507,568,208 | 0.66 | 224,618,394 | الخدمات Services |
| 20 | 19 | 14.82 | 1333 | 6.40 | 2,189,831,460 | 3.22 | 1,099,453,780 | الصناعة Industry |
| 9 | 8 | 5.41 | 487 | 2.55 | 871,317,436 | 0.24 | 81,919,600 | الفنادق والسياحة Tourism&Hotels |
| 8 | 5 | 7.79 | 701 | 2.04 | 697,611,255 | 0.29 | 99,373,732 | الزراعة Agriculture |
| 103 | 74 | 100 | 8,994 | 100 | 34,210,520,499 | 100 | 34,159,214,518 | TOTAL المجموع |

عدد الاسهم المتداولة قطاعيا Volume



القيمة المتداولة قطاعيا Value



جدول رقم (10) مؤشرات التداول القطاعية المشتراة لغير العراقيين لشهر حزيران 2024

Table No.(10) Trading Indices by Sectors of Non-Iraqi (Purchase) of June 2024

| الشركات المتداولة Traded Co | الاهمية النسبية (%) | الصفقات No. of Trades | الاهمية النسبية (%) | القيمة المتداولة Traded Value | الاهمية النسبية (%) | عدد الاسهم المتداولة Traded Volume | القطاع SECTOR |
|--------------------------------|------------------------|-----------------------------|---------------------------|----------------------------------|------------------------|---------------------------------------|--------------------------------|
| 6 | 38.07 | 87 | 9.53 | 411,091,542 | 5.24 | 135,287,258 | المصارف Banks |
| 1 | 18.35 | 40 | 1.72 | 74,086,840 | 0.31 | 8,010,500 | الاتصالات Telecommunication |
| 7 | 100 | 127 | 100 | 485,178,382 | 100 | 143,297,758 | TOTAL المجموع |

جدول رقم (11) مؤشرات التداول القطاعية المباعة من غير العراقيين لشهر ايار 2024

Table No.(11) Trading Indices by Sectors of non-Iraqi (Sales) of June 2024

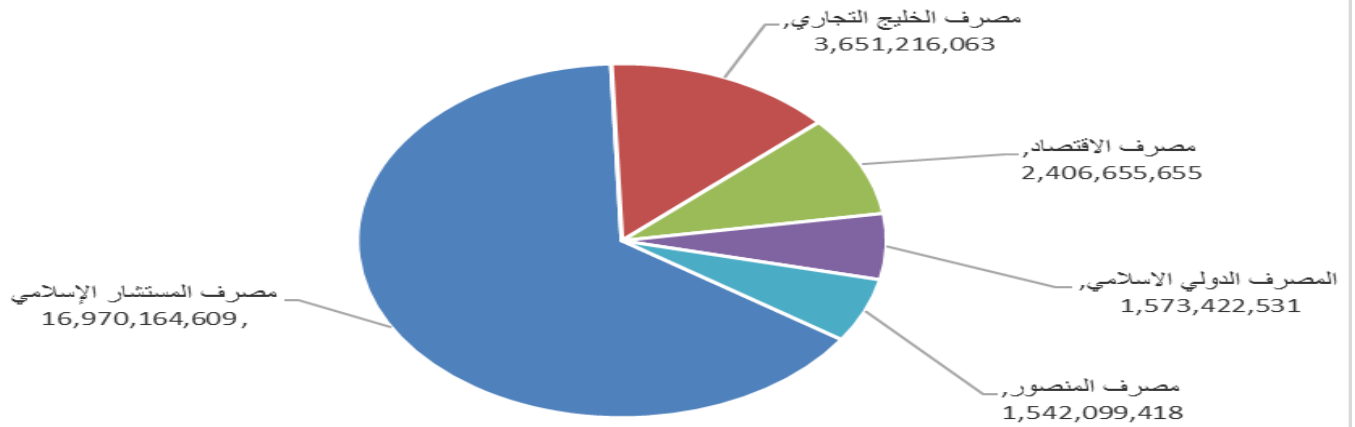
| الشركات المتداولة Co.Traded | الاهمية النسبية Change (%) % | الصفقات No.of Trans | الاهمية النسبية Change % | القيمة المتداولة Traded Value | الاهمية النسبية (%) Change% | عدد الاسهم المتداولة Traded Volume | القطاع SECTOR |
|--------------------------------|------------------------------------|---------------------------|-----------------------------------|----------------------------------|-----------------------------------|---------------------------------------|--------------------------------|
| 6 | 96.07 | 269 | 97.17 | 1,242,411,858 | 98.90 | 413,470,065 | المصارف Banks |
| 1 | 3.57 | 10 | 2.82 | 36,004,439 | 0.95 | 3,992,118 | الاتصالات Telecommunication |
| 1 | 0.36 | 1 | 0.02 | 240,000 | 0.14 | 600,000 | التأمين Insurance |
| 8 | 100 | 280 | 100 | 1,278,656,297 | 100 | 418,062,183 | TOTAL المجموع |

جدول رقم (12) الشركات الخمس الاولى من حيث عدد الاسهم المتداولة في سوق العراق للاوراق المالية لشهر حزيران 2024

Table No.(12) Top Five Companies According to Volume of June 2024

| Company Name | عدد الاسهم المتداولة Traded Volume | النسبة الى الاسهم % الكلي To the Total Volume% | سعر الاغلاق Closing Price | | اسم الشركة |
|----------------------------|---------------------------------------|---|------------------------------|----------------------------|--------------------------|
| | | | الشهر السابق Last Month | الشهر الحالي This Month | |
| Al Mustashar Bank | 16,970,164,609 | 49.68 | 1.000 | 1.000 | 1 مصرف المستشار الإسلامي |
| Gulf Commercial Bank | 3,651,216,063 | 10.69 | 0.410 | 0.320 | 2 مصرف الخليج التجاري |
| Economy Bank | 2,406,655,655 | 7.05 | 0.250 | 0.240 | 3 مصرف الاقتصاد |
| International Islamic Bank | 1,573,422,531 | 4.61 | 0.390 | 0.360 | 4 المصرف الدولي الإسلامي |
| Mansour Bank | 1,542,099,418 | 4.51 | 1.320 | 1.310 | 5 مصرف المنصور |
| Total | 26,143,558,276 | 76.53 | | | المجموع |

الشركات الأكثر تداول من حيث عدد الاسهم

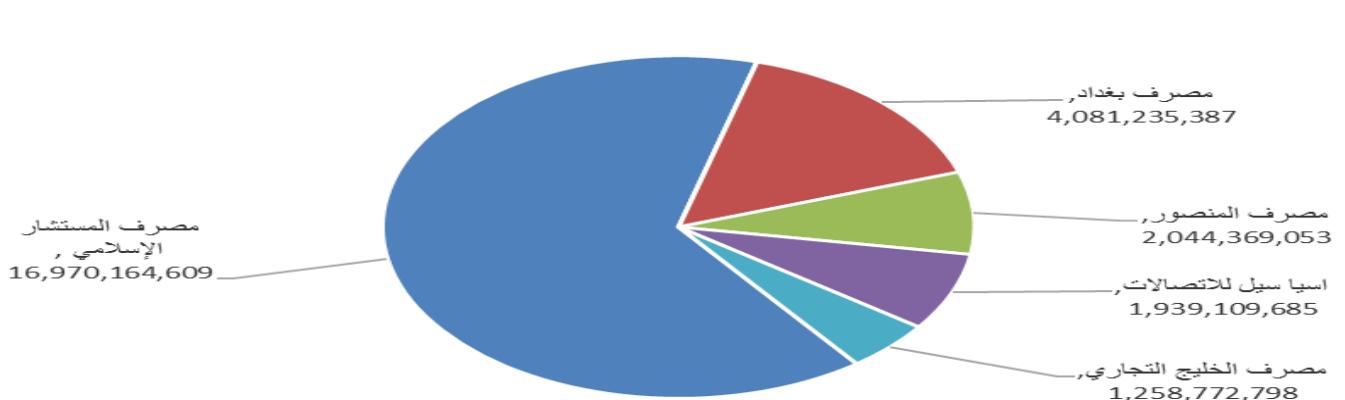


جدول رقم (13) الشركات الخمس الاكثر تداولاً من حيث القيمة المتداولة في سوق العراق للاوراق المالية لشهر حزيران 2024

Table No.(13) Top Five Companies According to Value of June 2024

| Company name | القيمة المتداولة Traded Value | النسبة الى التداول % الكلي To the Total Value% | سعر الاغلاق Closing Price | | اسم الشركة |
|-----------------------------|----------------------------------|---|------------------------------|----------------------------|--------------------------|
| | | | الشهر السابق Last Month | الشهر الحالي This Month | |
| Al Mustashar Bank | 16,970,164,609 | 49.61 | 1.000 | 1.000 | 1 مصرف المستشار الإسلامي |
| Bank of Baghdad | 4,081,235,387 | 11.93 | 3.080 | 3.070 | 2 مصرف بغداد |
| Mansour Bank | 2,044,369,053 | 5.98 | 1.320 | 1.310 | 3 مصرف المنصور |
| Asia Cell Telecommunication | 1,939,109,685 | 5.67 | 9.350 | 9.230 | 4 اسيا سيل للاتصالات |
| Gulf Commercial Bank | 1,258,772,798 | 3.68 | 0.410 | 0.320 | 5 مصرف الخليج التجاري |
| Total | 26,293,651,532 | 76.86 | | | المجموع |

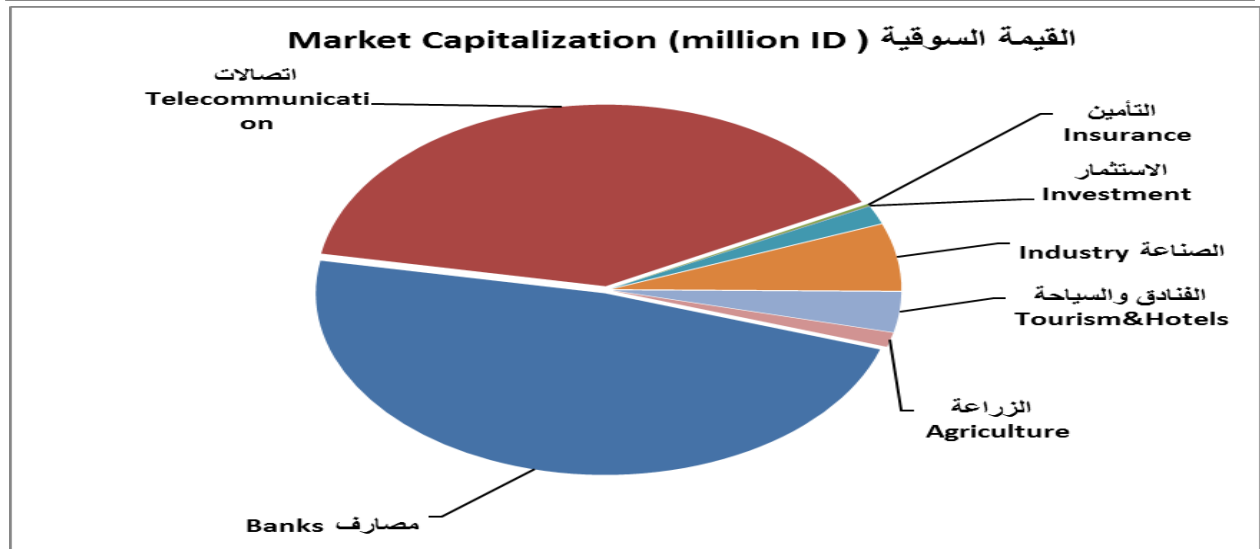
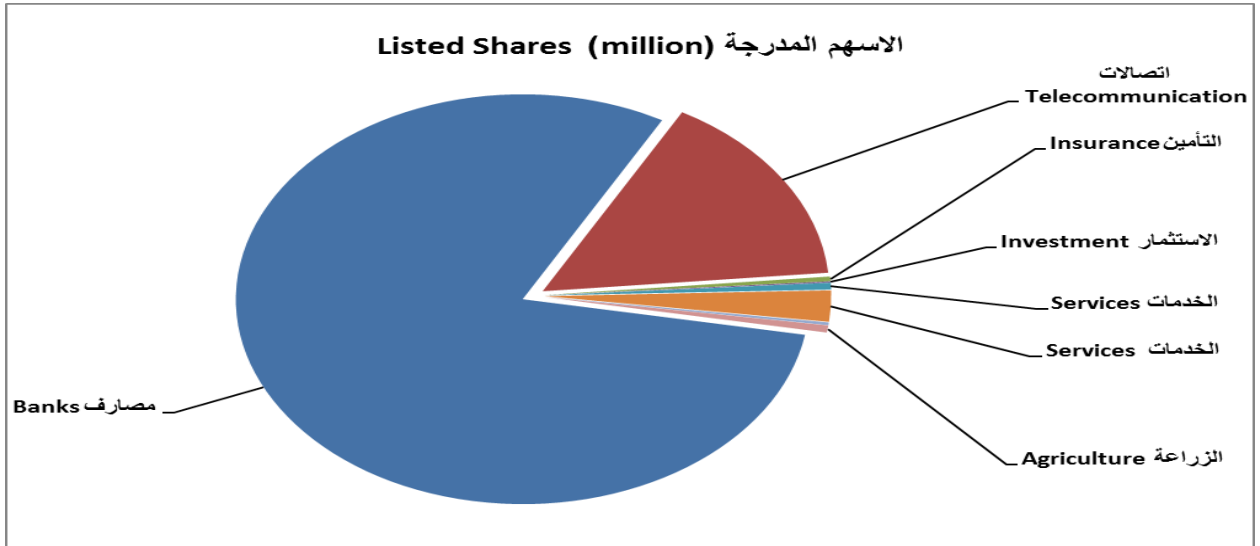
الشركات الأكثر تداول من حيث قيمة التداول



جدول رقم (14) الاسهم المدرجة والقيمة السوقية قطاعياً للشركات المدرجة في سوق العراق للاوراق المالية لشهر حزيران 2024

Table No.(14) Listed Shares and Market Capitalization by Sectors of June 2024

| النسبة (%) Change% | القيمة السوقية (مليون دينار) MARKET CAPITALIZATION (MILLION ID) | النسبة (%) Change% | الاسهم المدرجة (مليون دينار) Listed Shares (million ID) | القطاع SECTOR |
|-----------------------|--|-----------------------|--|---------------------------------|
| 48.47 | 9,540,726 | 81.04 | 11,642,494 | Banks المصارف |
| 39.64 | 7,801,713 | 14.89 | 2,139,783 | Telecommunication الاتصالات |
| 0.18 | 36,110 | 0.35 | 51,000 | Insurance التأمين |
| 0.03 | 5,087 | 0.10 | 13,650 | Investment الاستثمار |
| 1.55 | 304,443 | 0.51 | 73,346 | Services الخدمات |
| 5.44 | 1,070,325 | 2.36 | 339,636 | Industry الصناعة |
| 3.43 | 675,339 | 0.20 | 28,997 | Tourism&Hotels الفنادق والسياحة |
| 1.27 | 249,141 | 0.54 | 78,002 | Agriculture الزراعة |
| 100 | 19,682,883 | 100 | 14,366,907 | TOTAL المجموع |



جدول رقم (15) رأس المال وسعر الاغلاق والقيمة السوقية السهم للشركات المساهمة لشهر حزيران 2024

Table No.(15) Listed Shares and Closing Price and Market Capitalization of June 2024

| Company Name | القيمة السوقية (مليون دينار) Market Capitalization | سعر الاغلاق Closing Price | الاسهم المدرجة Listed Shares | رمز الشركة Code | اسماء الشركات |
|--------------------------------------|---|---------------------------------|---------------------------------|--------------------|-----------------------------------|
| قطاع المصارف | | | | | |
| Banks Sector | | | | | |
| Commercial Bank of Iraq | 200,000,000,000 | 0.800 | 250,000,000,000 | BCOI | 1 المصرف التجاري العراقي |
| Bank of Baghdad | 921,000,000,000 | 3.070 | 300,000,000,000 | BBOB | 2 مصرف بغداد |
| Iraqi Islamic Bank | 347,750,000,000 | 1.070 | 325,000,000,000 | BIIB | 3 المصرف الاسلامي |
| Iraqi Middle East Investment Bank | 25,000,000,000 | 0.100 | 250,000,000,000 | BIME | 4 مصرف الشرق الاوسط |
| Investment Bank of Iraq | 90,001,798,580 | 0.350 | 257,147,995,943 | BIBI | 5 مصرف الاستثمار العراقي |
| National Bank of Iraq | 1,096,000,000,000 | 2.740 | 400,000,000,000 | BNOI | 6 المصرف الاهلي العراقي |
| Sumer Commerical Bank | 22,500,000,000 | 0.090 | 250,000,000,000 | BSUC | 7 مصرف سومر التجاري |
| Babylon Bank | 17,500,000,000 | 0.070 | 250,000,000,000 | BGUC | 8 مصرف بابل |
| Gulf Commercial Bank | 96,000,000,000 | 0.320 | 300,000,000,000 | BGUC | 9 مصرف الخليج التجاري |
| Mosul Bank | 50,500,000,000 | 0.200 | 252,500,000,000 | BMFI | 10 مصرف الموصل |
| North Bank | 21,000,000,000 | 0.070 | 300,000,000,000 | BNOR | 11 مصرف الشمال |
| Kurdistan International Bank | 400,000,000,000 | 1.000 | 400,000,000,000 | BKUI | 12 مصرف كردستان |
| Ashur International Bank | 72,500,000,000 | 0.290 | 250,000,000,000 | BASH | 13 مصرف اشور الدولي |
| Mansour Bank | 393,000,000,000 | 1.310 | 300,000,000,000 | BMNS | 14 مصرف المنصور للاستثمار |
| United Bank For Invistment | 24,000,000,000 | 0.080 | 300,000,000,000 | BUND | 15 المصرف المتحد للاستثمار |
| Elaf Islamic Bank | 110,000,000,000 | 0.440 | 250,000,000,000 | BELF | 16 مصرف ايلاف |
| National Islamic Bank | 186,620,000,000 | 0.620 | 301,000,000,000 | BNAI | 17 المصرف الوطني الاسلامي |
| Trans Iraq Bank Investment | 195,360,000,000 | 0.740 | 264,000,000,000 | BTRI | 18 مصرف عبر العراق للاستثمار |
| Cihan Bank for Islamic | 671,000,000,000 | 2.200 | 305,000,000,000 | BCIH | 19 جيهان الاسلامي |
| Asia Al Iraq Islamic Bank | 225,000,000,000 | 0.900 | 250,000,000,000 | BAIB | 20 مصرف اسيا العراق |
| Arab Islamic Bank | 250,000,000,000 | 1.000 | 250,000,000,000 | BAAI | 21 مصرف العربية الاسلامي |
| Zain Al-Iraq Isiamic Bank | 85,000,000,000 | 0.340 | 250,000,000,000 | BZII | 22 مصرف زين العراق |
| Iraq Noor Islamic Bank | 262,500,000,000 | 1.050 | 250,000,000,000 | BINI | 23 مصرف نور العراق |
| International Islamic Bank | 93,904,560,000 | 0.360 | 260,846,000,000 | BINT | 24 مصرف الدولي الاسلامي |
| World Islamic Bank | 250,000,000,000 | 1.000 | 250,000,000,000 | BWOR | 25 مصرف العالم |
| International Development Bank | 300,000,000,000 | 1.000 | 300,000,000,000 | BIDB | 26 مصرف التنمية |
| Al- Qabidh Isiamic Bank | 60,000,000,000 | 0.240 | 250,000,000,000 | BQAB | 27 مصرف القابض الاسلامي |
| Erbil Investment & FinanceBank | 29,150,000,000 | 0.110 | 265,000,000,000 | BERI | 28 مصرف اربيل |
| Trust International Islamic Bank | 187,500,000,000 | 0.750 | 250,000,000,000 | BTRU | 29 مصرف الثقة الاسلامي |
| Al Janoob Islamic Bank | 510,000,000,000 | 1.000 | 510,000,000,000 | BJAB | 30 مصرف الجنوب |
| Region Trade Bank | 300,000,000,000 | 1.000 | 300,000,000,000 | BRTB | 31 مصرف اقليم التجاري |
| Credit Bank Of Iraq | 227,500,000,000 | 0.910 | 250,000,000,000 | BROI | 32 مصرف الائتمان |
| Economy Bank | 60,000,000,000 | 0.240 | 250,000,000,000 | BEFI | 33 مصرف الاقتصاد للاستثمار |
| Union Bank of Iraq | 55,440,000,000 | 0.220 | 252,000,000,000 | BUOI | 34 مصرف الاتحاد العراقي |
| Al-Bilad Islamic Bank | 32,500,000,000 | 0.130 | 250,000,000,000 | BLAD | 35 مصرف العطاء الاسلامي |
| Al-Qurtas Isiamic Bank | 250,000,000,000 | 1.000 | 250,000,000,000 | BQUR | 36 مصرف قرطاس الاسلامي |
| Al-Tife Islamic Bank | 172,500,000,000 | 0.690 | 250,000,000,000 | BTIB | 37 مصرف الطيف الاسلامي |
| Al mustashar islamic bank | 250,000,000,000 | 1.000 | 250,000,000,000 | BMUI | 38 مصرف المستشار |
| Ameen al-Iraq Bank | 250,000,000,000 | 1.000 | 250,000,000,000 | BAME | 39 مصرف امين العراق |
| Al- Rajih Islamic Bank | 250,000,000,000 | 1.000 | 250,000,000,000 | BRAJ | 40 مصرف الراجح |
| Al Anssari Islamic Bank | 250,000,000,000 | 1.000 | 250,000,000,000 | BANS | 41 مصرف الانتصاري |
| Al Mashreq Al Arabi Islamic Bank | 250,000,000,000 | 1.000 | 250,000,000,000 | BAMS | 42 مصرف المشرق العربي |
| قطاع الاتصالات | | | | | |
| Telecommunication Sector | | | | | |
| Asia Cell Telecommunication | 2,861,300,000,000 | 9.230 | 310,000,000,000 | TASC | 1 اسيا سيل |
| Al-Khatem Telecoms | 4,940,413,164,180 | 2.700 | 1,829,782,653,400 | TZNI | 2 الخاتم للاتصالات |
| قطاع التأمين | | | | | |
| Insurance Sector | | | | | |
| Al-Ameen for Insurance | 3,250,000,000 | 0.650 | 5,000,000,000 | NAME | 1 الامين للتأمين |
| Gulf Insurance | 2,940,000,000 | 0.420 | 7,000,000,000 | NGIR | 2 الخليج للتأمين واعادة التأمين |
| Dar Al-Salam for Insurance | 5,250,000,000 | 0.750 | 7,000,000,000 | NDSA | 3 دار السلام للتأمين |
| AHliya For Insurance | 2,170,000,000 | 0.310 | 7,000,000,000 | NAHF | 4 الاهلية للتأمين |
| Al-Hamraa for Insurance | 22,500,000,000 | 0.900 | 25,000,000,000 | NHAM | 5 الحمراء للتأمين |
| قطاع الاستثمار | | | | | |
| Investment Sector | | | | | |
| AL-Wiaam for Financial Investment | 700,000,000 | 0.350 | 2,000,000,000 | VWIF | 1 الويام للاستثمار المالي |
| Al-Zawraa for Financial Investment | 207,000,000 | 0.180 | 1,150,000,000 | VZAF | 2 الزوراء للاستثمار المالي |
| Alkhair for financial Investment | 1,400,000,000 | 0.200 | 7,000,000,000 | VKHF | 3 الخير للاستثمار المالي |
| Al-Ameen for Financial Investment | 1,500,000,000 | 1.000 | 1,500,000,000 | VAMF | 4 الامين للاستثمار المالي |
| Bain Al-Nahrain Financial Investment | 900,000,000 | 0.900 | 1,000,000,000 | VMES | 5 بين النهرين للاستثمارات المالية |
| AL- Batek Investment | 380,000,000 | 0.380 | 1,000,000,000 | VBAT | 6 الباتك للاستثمارات المالية |

جدول رقم (15) رأس المال وسعر الاغلاق والقيمة السوقية السهم للشركات المساهمة لشهر حزيران 2024

Table No.(15) Listed Shares and Closing Price and Market Capitalization of June 2024

| Company Name | القيمة السوقية (مليون دينار) Market Capitalization | سعر الاغلاق Closing Price | Listed الاسهم المدرجة Shares | رمز الشركة Code | اسماء الشركات |
|---------------------------------------|---|---------------------------------|---------------------------------|--------------------|---------------------------------|
| قطاع الخدمات | | | | | |
| Services Sector | | | | | |
| Kharkh Tour Amuzement City | 6,450,000,000 | 4.300 | 1,500,000,000 | SKTA | مدينة العاب الكرخ السياحية |
| Mamoura Realestate | 153,765,000,000 | 6.750 | 22,780,000,000 | SMRI | المعمورة للاستثمارات العقارية |
| AL-Nukhba for Construction | 1,342,587,565 | 0.650 | 2,065,519,330 | SNUC | النخبة للمقاولات العامة |
| Iraqi Land Transport | 27,860,000,000 | 1.990 | 14,000,000,000 | SILT | العراقية للنقل البري |
| Iraq Baghdad For General Transportati | 54,600,000,000 | 42.000 | 1,300,000,000 | SBPT | بغداد للعراق للنقل العام |
| AL-Badia for General Trans | 1,320,000,000 | 0.600 | 2,200,000,000 | SBAG | البادية للنقل العام |
| Al-Mosul for funfairs | 14,190,000,000 | 8.600 | 1,650,000,000 | SMOF | الموصل لمدن الالعاب |
| Iraqi for General Transportation | 3,705,000,000 | 0.950 | 3,900,000,000 | SIGT | نقل المنتجات النفطية والبضائع |
| Al-Ameen Estate Investment | 31,850,000,000 | 2.450 | 13,000,000,000 | SAEI | الامين للاستثمارات العقارية |
| Ibdaa Al sharq Al Awsat general | 3,000,000,000 | 1.000 | 3,000,000,000 | SIBD | ابداع شرق الاوسط |
| Rehab Karbala company | 6,360,000,000 | 0.800 | 7,950,000,000 | HKAR | رحاب كربلاء |
| قطاع الصناعة | | | | | |
| IndustrySector | | | | | |
| Al-Mansour Pharmaceuticals Industries | 29,280,000,000 | 1.830 | 16,000,000,000 | IMAP | المنصور للصناعات الدوائية |
| Modern Sewing | 18,780,000,000 | 9.390 | 2,000,000,000 | IMOS | الخطاطة الحديثة |
| Iraqi For Tufted Carpets | 8,025,000,000 | 16.050 | 500,000,000 | IITC | العراقية للسجاد والمفروشات |
| Baghdad for Packing Materials | 3,024,000,000 | 2.800 | 1,080,000,000 | IBPM | بغداد لصناعة مواد التغليف |
| Baghdad Soft Drinks | 827,558,099,999 | 4.050 | 204,335,333,333 | IBSD | بغداد للمشروبات الغازية |
| Iraqi Date Processing and Marketing | 26,565,000,000 | 1.540 | 17,250,000,000 | IIDP | التمر العراقية |
| Al -HiLal Industries | 13,488,750,000 | 1.090 | 12,375,000,000 | IHLI | الهلال الصناعية |
| National Chemical &Plastic Industries | 27,185,625,000 | 1.790 | 15,187,500,000 | INCP | الصناعات الكيماوية والبلاستيكية |
| Electronic Industries | 13,320,000,000 | 0.740 | 18,000,000,000 | IELI | الصناعات الالكترونية |
| AL- Kindi of Veterinary Vaccines | 9,919,800,000 | 1.670 | 5,940,000,000 | IKLV | الكندي لانتاج اللقاحات البيطرية |
| Iraqi Engineering Works | 6,000,000,000 | 4.000 | 1,500,000,000 | IIEW | العراقية للاعمال الهندسية |
| Metallic Industries and Bicycles | 10,000,000,000 | 2.000 | 5,000,000,000 | IMIB | الصناعات المعدنية والدراجات |
| Ready Made Clothes | 12,650,802,000 | 3.970 | 3,186,600,000 | IRMC | انتاج الالبسة الجاهزة |
| Iraqi Carton Manufacturies | 10,246,500,000 | 1.350 | 7,590,000,000 | IICM | العراقية لصناعات الكرتون |
| The Light Industries | 11,424,000,000 | 0.680 | 16,800,000,000 | ITLI | الصناعات الخفيفة |
| Fallujah for Construction Materials | 16,146,000,000 | 3.450 | 4,680,000,000 | IFCM | الفلوجة لانتاج المواد الانشائية |
| Al -Khazer Construction Materials | 2,100,000,000 | 2.100 | 1,000,000,000 | IKHC | الخازر لانتاج المواد الانشائية |
| modern chemical industries | 18,000,000,000 | 100.000 | 180,000,000 | IMCI | الصناعات الكيماوية المصرية |
| Modern Construction Materials | 2,792,980,331 | 0.520 | 5,371,116,022 | IMCM | المواد الانشائية الحديثة |
| House Household furniture | 3,818,000,000 | 2.300 | 1,660,000,000 | IHFI | الوطنية لصناعات للاثاث المنزلي |
| قطاع الفنادق والسياحة | | | | | |
| Tourism&Hotels Sector | | | | | |
| Palestine Hotel | 93,870,000,000 | 21.000 | 4,470,000,000 | HPAL | فندق فلسطين |
| Ishtar Hotels | 69,300,000,000 | 9.900 | 7,000,000,000 | HISH | فنادق عشتار |
| Babylon Hotel | 210,020,000,000 | 105.010 | 2,000,000,000 | HBAY | فندق بابل |
| Baghdad Hotel | 42,600,000,000 | 10.650 | 4,000,000,000 | HBAG | فندق بغداد |
| National for Tourist Investment | 67,534,290,270 | 10.800 | 6,253,175,025 | HNTI | الوطنية للاستثمارات السياحية |
| Tourist Village of Mosul dam | 2,640,000,000 | 11.000 | 240,000,000 | HTVM | المدينة السياحية لسد الموصل |
| Mansour Hotel | 131,544,000,000 | 45.000 | 2,923,200,000 | HMAN | فندق المنصور |
| Al-Sadeer Hotel | 50,303,400,000 | 29.000 | 1,734,600,000 | HSAD | فندق السدير |
| Ashour Hotel | 7,527,370,520 | 20.000 | 376,368,526 | HASH | فندق آشور |
| قطاع الزراعة | | | | | |
| Agricultur Sector | | | | | |
| Modern for Animal Production | 10,253,250,000 | 0.500 | 20,506,500,000 | AMAP | الحديثة لانتاج الحيواني |
| Al-Ahlyia for Agricultural Production | 517,500,000 | 0.900 | 575,000,000 | AAHP | الاهلية لانتاج الزراعي |
| Middle East for Production- Fish | 2,220,000,000 | 7.400 | 300,000,000 | AMEF | الشرق الاوسط للاسماك |
| Iraqi for Seed Production | 164,000,000,000 | 8.200 | 20,000,000,000 | AISP | العراقية لانتاج البذور |
| Iraqi Products Marketing Meat | 32,250,000,000 | 6.450 | 5,000,000,000 | AIPM | العراقية لانتاج وتسويق اللحوم |
| Iraqi Agricultural Products | 8,640,000,000 | 24.000 | 360,000,000 | AIRP | العراقية للمنتجات الزراعية |
| AL -Rebass for Poultry & Feed | 1,260,000,000 | 1.000 | 1,260,000,000 | ABAP | بابل لانتاج الحيواني والنباتي |
| Babil animal &vegetable production | 30,000,000,000 | 1.000 | 30,000,000,000 | AREB | الربياس للدواجن والاعلاف |

جدول (16) معدل دوران اسهم الشركات المساهمة المتداولة في سوق العراق للاوراق المالية لشهر حزيران 2024

Table No.(16) Turnover Ratio of Listed Shares of June 2024

| Company Name | معدل دوران السهم Turnover Ratio | عدد الاسهم المتداولة Traded Volume | الاسهم المدرجة Listed Shares | رمز الشركة Code | اسماء الشركات |
|--|------------------------------------|---------------------------------------|---------------------------------|--------------------|---------------------------------|
| قطاع المصارف | | | | | |
| Banks Sector | | | | | |
| Commercial Bank of Iraq | 0.051 | 127,006,385 | 250,000,000,000 | BCOI | المصرف التجاري العراقي |
| Bank of Baghdad | 0.442 | 1,324,731,082 | 300,000,000,000 | BBOB | مصرف بغداد |
| Iraqi Islamic Bank | 0.087 | 282,641,398 | 325,000,000,000 | BIIB | المصرف الاسلامي |
| Iraqi Middle East Investment Bank | 0.194 | 484,088,679 | 250,000,000,000 | BIME | مصرف الشرق الاوسط |
| Investment Bank of Iraq | 0.061 | 157,808,337 | 257,147,995,943 | BIBI | مصرف الاستثمار العراقي |
| National Bank of Iraq | 0.086 | 345,602,395 | 400,000,000,000 | BNOI | المصرف الاهلي العراقي |
| Sumer Commerical Bank | 0.352 | 878,901,666 | 250,000,000,000 | BSUC | مصرف سومر التجاري |
| Babylon Bank | 0.098 | 244,591,357 | 250,000,000,000 | BBAY | مصرف بابل |
| Gulf Commercial Bank | 1.217 | 3,651,216,063 | 300,000,000,000 | BGUC | مصرف الخليج التجاري |
| Mosul Bank | 0.537 | 1,356,814,521 | 252,500,000,000 | BMFI | مصرف الموصل |
| North Bank | — | موقوفة | 300,000,000,000 | BNOR | مصرف الشمال |
| Kurdistan International Bank | 0.011 | 42,971,883 | 400,000,000,000 | BKUI | مصرف كردستان |
| Ashur International Bank | — | لم تتداول | 250,000,000,000 | BASH | مصرف اشور الدولي |
| Mansour Bank | 0.514 | 1,542,099,418 | 300,000,000,000 | BMNS | مصرف المنصور للاستثمار |
| united Bank For Invistment | 0.067 | 200,847,907 | 300,000,000,000 | BUND | المصرف المتحد للاستثمار |
| Elaf Islamic Bank | 0.000 | 64,775 | 250,000,000,000 | BELF | مصرف ايلاف |
| National Islamic Bank | — | لم تتداول | 301,000,000,000 | BNAI | المصرف الوطني الاسلامي |
| Trans Iraq Bank Investment | 0.000 | 1,000 | 264,000,000,000 | BTRI | مصرف عبر العراق للاستثمار |
| Cihan Bank for Islamic | — | لم تتداول | 305,000,000,000 | BCIH | جيهان الاسلامي |
| Asia Al Iraq Islamic Bank for Investme | — | لم تتداول | 250,000,000,000 | BAIB | مصرف اسيا العراق |
| Arab Islamic Bank | — | لم تتداول | 250,000,000,000 | BAAI | مصرف العربية الاسلامي |
| Zain Al-Iraq Isiamic Bank | — | لم تتداول | 250,000,000,000 | BZII | مصرف زين العراق |
| Iraq Noor Islamic Bank | — | لم تتداول | 250,000,000,000 | BINI | مصرف نور العراق |
| International Islamic Bank | 0.603 | 1,573,422,531 | 260,846,000,000 | BINT | مصرف الدولي الاسلامي |
| World Islamic Bank | — | لم تتداول | 250,000,000,000 | BWOR | مصرف العالم |
| International Development Bank | — | لم تتداول | 300,000,000,000 | BIDB | مصرف التنمية |
| Al- Qabidh Isiamic Bank | — | لم تتداول | 250,000,000,000 | BQAB | مصرف القابض الاسلامي |
| Erbil Investment & FinanceBank | — | لم تتداول | 265,000,000,000 | BERI | مصرف اربيل |
| Trust International Islamic Bank | — | لم تتداول | 250,000,000,000 | BTRU | مصرف الثقة الاسلامي |
| Al Janoob Islamic Bank | — | لم تتداول | 510,000,000,000 | BJAB | مصرف الجنوب |
| Region Trade Bank | 0.163 | 489,962,600 | 300,000,000,000 | BRTB | مصرف اقليم التجاري |
| Credit Bank Of Iraq | 0.012 | 29,412,100 | 250,000,000,000 | BROI | مصرف الائتمان |
| Economy Bank | 0.963 | 2,406,655,655 | 250,000,000,000 | BEFI | مصرف الاقتصاد للاستثمار |
| Union Bank of Iraq | 0.000 | 62,698 | 252,000,000,000 | BUOI | مصرف الاتحاد العراقي |
| Al-Bilad Islamic Bank | 0.125 | 311,986,269 | 250,000,000,000 | BLAD | مصرف العطاء الاسلامي |
| Al-Qurtas Isiamic Bank | — | لم تتداول | 250,000,000,000 | BQUR | مصرف قرطاس الاسلامي |
| Al-Tife Islamic Bank | 0.002 | 5,456,204 | 250,000,000,000 | BTIB | مصرف الطيف الاسلامي |
| Al mustashar islamic bank | 6.788 | 16,970,164,609 | 250,000,000,000 | BMUI | مصرف المستشار |
| Ameen al-Iraq Bank | — | لم تتداول | 250,000,000,000 | BAME | مصرف امين العراق |
| Al- Rajih Islamic Bank | — | موقوفة | 250,000,000,000 | BRAJ | مصرف الراجح |
| Al Anssari Islamic Bank | — | لم تتداول | 250,000,000,000 | BANS | مصرف الانصاري |
| Al Mashreq Al Arabi Islamic Bank | — | لم تتداول | 250,000,000,000 | BAMS | مصرف المشرق العربي |
| قطاع الاتصالات | | | | | |
| Telecommunication Sector | | | | | |
| Asia Cell Telecommunication | 0.068 | 211,907,779 | 310,000,000,000 | TASC | اسيا سيل |
| Al-Khatem Telecoms | 0.000 | 784,290 | 1,829,782,653,400 | TZNI | الخاتم للاتصالات |
| قطاع التأمين | | | | | |
| Insurance Sector | | | | | |
| Al-Ameen for Insurance | 0.137 | 6,841,656 | 5,000,000,000 | NAME | الامين للتأمين |
| Gulf Insurance | 0.088 | 6,125,000 | 7,000,000,000 | NGIR | الخليج للتأمين واعادة التأمين |
| Dar Al-Salam for Insurance | 0.009 | 645,896 | 7,000,000,000 | NDSA | دار السلام للتأمين |
| AHliya For Insurance | 0.001 | 75,612 | 7,000,000,000 | NAHF | الاهلية للتأمين |
| Al-Hamraa for Insurance | 0.000 | 2,000 | 25,000,000,000 | NHAM | الحمرات للتأمين |
| قطاع الاستثمار | | | | | |
| Investment Sector | | | | | |
| AL-Wiaam for Financial Investment | 0.042 | 842,199 | 2,000,000,000 | VWIF | الونام للاستثمار المالي |
| Al-Zawraa for Finanical Investment | 0.002 | 27,045 | 1,150,000,000 | VZAF | الزوراء للاستثمار المالي |
| Alkhair for financial Investment | — | لم تتداول | 7,000,000,000 | VKHF | الخير للاستثمار المالي |
| Al-Ameen for Financial Investment | 0.006 | 88,003 | 1,500,000,000 | VAMF | الامين للاستثمار المالي |
| Bain Al-Nahrain Investment | — | لم تتداول | 1,000,000,000 | VMES | بين النهرين للاستثمارات المالية |
| AL- Batek Investment | — | لم تتداول | 1,000,000,000 | VBAT | الباتك للاستثمارات المالية |

جدول (16) معدل دوران اسهم الشركات المساهمة المتداولة في سوق العراق للاوراق المالية لشهر حزيران 2024

Table No.(16) Turnover Ratio of Listed Shares of June 2024

| Company Name | معدل دوران السهم Turn over Ratio | عدد الاسهم المتداولة Traded Volume | الاسهم المدرجة Listed Shares | رمز الشركة Code | اسماء الشركات |
|---------------------------------------|-------------------------------------|---------------------------------------|---------------------------------|--------------------|---------------------------------|
| قطاع الخدمات | | | | | |
| Services Sector | | | | | |
| Kharkh Tour Amuzement City | 0.653 | 9,798,822 | 1,500,000,000 | SKTA | مدينة العاب الكرخ السياحية |
| Mamoura Realestate | 0.029 | 6,559,590 | 22,780,000,000 | SMRI | المعمورة للاستثمارات العقارية |
| AL-Nukhba for Construction | 0.366 | 7,562,808 | 2,065,519,330 | SNUC | النخبة للمقاولات العامة |
| Iraqi Land Transport | 0.000 | | 14,000,000,000 | SILT | العراقية للنقل البري |
| Iraq Baghdad For General Transportat | 0.397 | 5,161,162 | 1,300,000,000 | SBPT | بغداد للعراق للنقل العام |
| AL-Badia for General Trans | 0.178 | 3,914,940 | 2,200,000,000 | SBAG | البادية للنقل العام |
| Al-Mosul for funfairs | 0.003 | 43,359 | 1,650,000,000 | SMOF | الموصل لمدرن الالعاب |
| Iraqi for General Transportation | 4.469 | 174,308,410 | 3,900,000,000 | SIGT | نقل المنتجات النفطية والبضائع |
| Al-Ameen Estate Investment | 0.133 | 17,251,303 | 13,000,000,000 | SAEI | الامين للاستثمارات العقارية |
| Ibdaa Al sharq Al Awsat general | 0.000 | | 3,000,000,000 | SIBD | ابداع شرق الاوسط |
| Rehab Karbala company | 0.000 | 18,000 | 7,950,000,000 | HKAR | رحاب كربلاء |
| قطاع الصناعة | | | | | |
| IndustrySector | | | | | |
| Al-Mansour Pharmaceuticals Industrie | 0.274 | 43,817,902 | 16,000,000,000 | IMAP | المنصور للصناعات الدوائية |
| Modern Sewing | 0.030 | 609,492 | 2,000,000,000 | IMOS | الخياطة الحديثة |
| Iraqi For Tufted Carpets | 1.343 | 6,717,382 | 500,000,000 | IITC | العراقية للسجاد والمفروشات |
| Baghdad for Packing Materials | 0.066 | 712,718 | 1,080,000,000 | IBPM | بغداد لصناعة مواد التغليف |
| Baghdad Soft Drinks | 0.089 | 181,623,434 | 204,335,333,333 | IBSD | بغداد للمشروبات الغازية |
| Iraqi Date Processing and Marketing | 0.160 | 27,604,648 | 17,250,000,000 | IIDP | التمر العراقية |
| Al -HiLal Industries | 1.717 | 212,488,457 | 12,375,000,000 | IHLI | الهلال الصناعية |
| National Chemical &Plastic Industries | 0.043 | 6,480,740 | 15,187,500,000 | INCP | الصناعات الكيماوية والبلاستيكية |
| ELectronic Industries | 0.274 | 49,346,661 | 18,000,000,000 | IELI | الصناعات الالكترونية |
| AL- Kindi of Veterinary Vaccines | 2.755 | 163,656,401 | 5,940,000,000 | IKLV | الكندي لانتاج اللقاحات البيطرية |
| Iraqi Engineering Works | 0.021 | 308,456 | 1,500,000,000 | IIEW | العراقية للاعمال الهندسية |
| Metallic Industries and Bicycles | 2.042 | 102,102,390 | 5,000,000,000 | IMIB | الصناعات المعدنية والدراجات |
| Ready Made Clothes | 0.527 | 16,785,109 | 3,186,600,000 | IRMC | انتاج الالبسة الجاهزة |
| Iraqi Carton Manufacturies | 1.988 | 150,921,417 | 7,590,000,000 | IICM | العراقية لصناعات الكرتون |
| The Light Industries | 0.590 | 99,046,586 | 16,800,000,000 | ITLI | الصناعات الخفيفة |
| Fallujah for Construction Materials | 0.750 | 35,088,620 | 4,680,000,000 | IFCM | الفلوجة لانتاج المواد الانشائية |
| Al -Khazer Construction Materials | 0.027 | 265,852 | 1,000,000,000 | IKHC | الخازر لانتاج المواد الانشائية |
| modern chemical industries | 0.000 | | 180,000,000 | IMCI | الصناعات الكيماوية العصرية |
| Modern Construction Materials | 0.035 | 1,855,000 | 5,371,116,022 | IMCM | المواد الانشائية الحديثة |
| House Household furniture | 0.001 | 22,515 | 1,660,000,000 | IHFI | الوطنية لصناعات للاثاث المنزلي |
| قطاع الفنادق والسياحة | | | | | |
| Tourism&Hotels Sector | | | | | |
| Palestine Hotel | 0.009 | 421,225 | 4,470,000,000 | HPAL | فندق فلسطين |
| Ishtar Hotels | 0.857 | 59,959,676 | 7,000,000,000 | HISH | فنادق عشتار |
| Babylon Hotel | 0.004 | 87,141 | 2,000,000,000 | HBAY | فندق بابل |
| Baghdad Hotel | 0.481 | 19,224,966 | 4,000,000,000 | HBAG | فندق بغداد |
| National for Tourist Investment | 0.021 | 1,302,163 | 6,253,175,025 | HNTI | الوطنية للاستثمارات السياحية |
| Tourist Village of Mosul dam | 0.000 | | 240,000,000 | HTVM | المدينة السياحية لسد الموصل |
| Mansour Hotel | 0.016 | 463,500 | 2,923,200,000 | HMAN | فندق المنصور |
| Al-Sadeer Hotel | 0.002 | 38,269 | 1,734,600,000 | HSAD | فندق السدير |
| Ashour Hotel | 0.112 | 422,660 | 376,368,526 | HASH | فندق آشور |
| قطاع الزراعة | | | | | |
| Agricultur Sector | | | | | |
| Modern for Animal Production | 0.007 | 1,411,739 | 20,506,500,000 | AMAP | الحديثة لانتاج الحيواني |
| Al-Ahlyia for Agricultural Production | — | لم تتداول | 575,000,000 | AAHP | الاهلية لانتاج الزراعي |
| Middle East for Production- Fish | 0.830 | 2,490,173 | 300,000,000 | AMEF | الشرق الاوسط للاسماك |
| Iraqi for Seed Production | 0.284 | 56,806,353 | 20,000,000,000 | AISP | العراقية لانتاج البذور |
| Iraqi Products Marketing Meat | 0.770 | 38,496,592 | 5,000,000,000 | AIPM | العراقية لانتاج وتسويق اللحوم |
| Iraqi Agricultural Products | 0.047 | 168,875 | 360,000,000 | AIRP | العراقية للمنتجات الزراعية |
| AL -Rebass for Poultry & Feed | — | لم تتداول | 1,260,000,000 | ABAP | بابل لانتاج الحيواني والنباتي |
| Babil animal &vegetable production | — | لم تتداول | 30,000,000,000 | AREB | الرباس للدواجن والاعلاف |